







Idées pour développer les compétences du préscolaire à la maison































أفكار لتطوير مهارات ما قبل المدرسة في المنزل



À la maternelle, les enfants développent plusieurs compétences. Il est aussi possible de développer ces compétences à la maison, simplement, dans la vie quotidienne. Dans ce document, vous trouverez des idées pour aider votre enfant à continuer de se développer et à s'épanouir.

في رياض الأطفال، يطور الأطفال العديد من المهارات. من الممكن أيضًا تطوير هذه المهارات في المنزل، ببساطة، في الحياة اليومية. في هذا المستند، ستجد أفكارًا تساعد طفلك على مواصلة النمو والازدهار.

Compétences	مهارات
<p>C1 Agir avec efficacité sur les plans sensoriel et moteur</p> 	العمل بشكل فعال على المستويات الحسية والحركية
<p>C2 Affirmer sa personnalité</p> 	تأكيد الشخصية
<p>C3 Interagir de façon harmonieuse avec les autres</p> 	التفاعل بانسجام مع الآخرين
<p>C4 Communiquer en utilisant les ressources de la langue (en langue maternelle ou en français)</p> 	التواصل باستخدام موارد اللغة (باللغة الأم أو باللغة الفرنسية)
<p>C5 Construire sa compréhension du monde</p> 	بناء فهمه الخاص للعالم
<p>C6 Mener à terme des projets et des activités</p> 	إكمال إنجاز المشاريع والأنشطة

Suggestions d'activités	الأنشطة المقترحة	Compétences	مهارات
Jouer au ballon ou lancer une balle ou un objet	اللعبة بالكرة أو رمي الكرة أو شيء آخر	C1 C3	
Mettre la table	إعداد المائدة	C1 C5 C6	
Trier, plier et classer des vêtements	فرز الملابس وطيها وترتيبها	C1 C5 C6	
Faire la cuisine ensemble	الطهي معا	C1 C3 C4 C5 C6	
Observer les animaux dehors	مشاهدة الحيوانات في الخارج	C4 C5	
Lire des livres	قراءة الكتب	C4	
Faire des semis, jardiner	الزراعة والبستنة	C1 C3 C4 C5 C6	
Chanter des chansons	غناء الأغاني	C2 C4	
Dessiner, colorier	الرسم والتلوين	C1 C2 C5	
Jouer à des jeux de société ou aux cartes	لعب ألعاب الطاولة أو البطاقات	C2 C3 C4 C5	

Jouer aux devinettes لعب ألعاب التخمين	   
Danser الرقص	 
Discuter avec votre enfant, par exemple à partir de photos de familles الدرشة مع طفلك ، على سبيل المثال من خلال صور العائلة	   
Écrire des messages d'amour ou de remerciements à des gens qu'on aime et décorer les messages كتابة رسائل حب أو شكراً لمن نحب وتزيينها	   
Aller marcher dehors, faire du vélo ou sauter à la corde الخروج للمشي أو ركوب الدراجة أو القفز على الحبل	
Préparer la liste d'épicerie إعداد قائمة البقالة	 
Ranger et classer les jouets تصنيف الألعاب وتخزينها	  
Cacher un objet dans la maison et le trouver à partir d'indices إخفاء شيء في المنزل والعثور عليه من خلال القرائن	   
Faire du bricolage avec ce qu'il y a à la maison (rouleaux de papier de toilette, boîtes de céréales, cordes, etc.) إفعلها بنفسك وبما هو موجود في المنزل (لفات ورق المراض، وصناديق الحبوب، والحبال، إلخ)	   
Faire des colliers ou des bracelets avec des pâtes alimentaires ou des céréales. صنع القلائد أو الأساور بالمعكرونة أو الحبوب	   

<p>Observer les changements de la nature (la neige qui fond, les bourgeons, etc.)</p> <p>ملاحظة التغيرات في الطبيعة (ذوبان الثلوج ، البراعم ، إلخ.)</p>	
<p>Travailler le vocabulaire de son enfant (les couleurs, les animaux, les vêtements, les fruits, les légumes, les jouets, etc.)</p> <p>العمل على إغناء مفردات طفلك (ألوان ، حيوانات ، ملابس ، فواكه ، خضروات ، ألعاب ، إلخ.)</p>	
<p>Aider son enfant à se présenter (son prénom, nom de famille, âge, adresse, nom de ses parents, de ses frères et sœurs, etc.)</p> <p>مساعدة طفلك على تقديم نفسه (الاسم الأول ، الاسم الأخير ، العمر ، العنوان ، اسم الوالدين ، الأشقاء ، إلخ.)</p>	