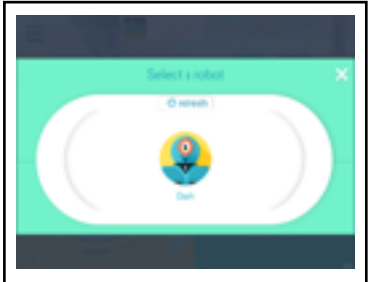


Pour démarrer



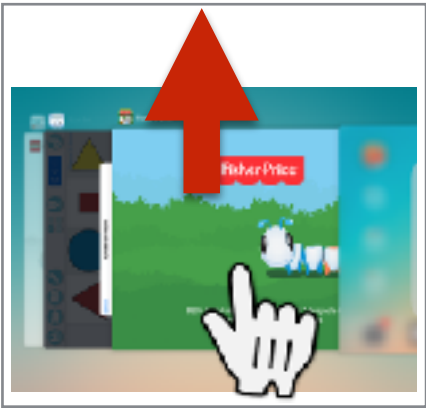




1		Débrancher le fil de chargement.
2		Appuyer sur le bouton de mise en marche (sur le robot).
3		Ouvrir une application.
4		Appuyer sur le triangle.
5		Associer le robot à la tablette. * Si le robot n'est plus connecté, appuyer sur le bouton + pour le retrouver.

* S'assurer que le Bluetooth est activé (Réglages)

Pour fermer



1		Revenir à l'écran d'accueil.
2		Cliquer 2 fois sur le bouton central.
3		Faire glisser l'application vers le haut.
4		Appuyer sur le bouton d'arrêt du robot.
5		Brancher le robot pour le recharger.