


# Les plaques et les pièces électriques




Plaque 1 X 4



Plaque 2 X 4




Plaque 2 X 6




Plaque 1 X 8




Plaque 2 X 8



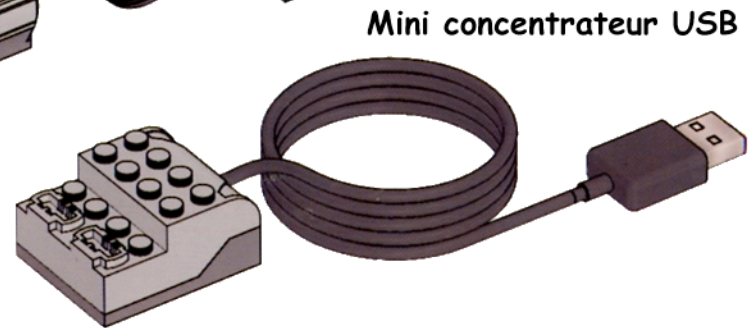
Capteur de mouvement



Capteur d'inclinaison



Moteur



Mini concentrateur USB

Pour calculer la grandeur d'une plaque régulière, comptez le nombre de tenons (petits points) sur celle-ci, en largeur et en longueur.