



Service national du RÉCIT à l'éducation préscolaire
Les TIC chez les petits, des outils pour grandir!

Procédure pour téléverser le projet
« Quand je serai grand... »



Pascale-Dominique Chaillez et Lynda O'Connell
Conseillères pédagogiques du Service national du RÉCIT* à l'éducation préscolaire
*RÉseau pour le développement des Compétences par l'Intégration des Technologies

<http://recitpresco.qc.ca/>

Juillet 09

Quand je serai grand...



- 1- S'inscrire au projet « Quand je serai grand... » en complétant le formulaire à l'adresse suivante.

http://recitpresco.qc.ca/admin/inscription_projet.php

Pour téléverser vos fichiers, il vous faudra le **mot de passe** que vous avez choisi à votre inscription.

****** Si vous n'avez pas de mot de passe ou vous l'avez oublié, pas de problème. Il est possible de l'avoir, en cliquant sur « **Nouveau mot de passe ou mot de passe perdu** » :

<http://recitpresco.qc.ca/admin/>

- 2- À l'adresse suivante : <http://recitpresco.qc.ca/admin/>.

Section administrative, Service national du RÉCIT à l'éducation préscolaire

Adresse courriel :

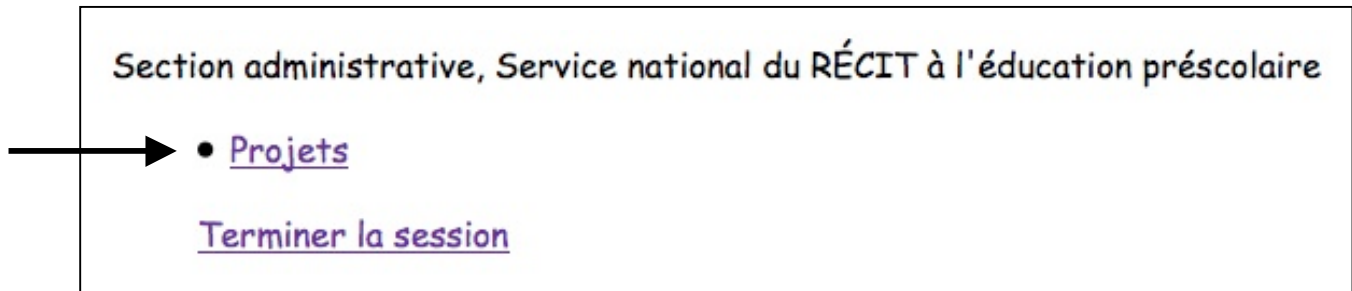
Mot de passe :

Soumettre

[Nouveau mot de passe ou mot de passe perdu](#)

Remplissez les champs « Adresse courriel » et « Mot de passe ».
Cliquez sur le bouton « **Soumettre** » pour accéder au formulaire.

3- Cliquez sur « Projets »



4- S lectionnez « Quand je serai grand... » dans la liste de projets.

Liste des projets

- [Tu lis, j'imagine, je dessine](#) (45)
- [Ma collation sant ](#) (47)
- [Des petits mots doux](#) (29)
- [Pousse et monsieur Poucevert](#) (14)
- [Ensemble, on n'a plus peur!](#) (33)
- [L'atelier du p re No l](#) (56)
- [  la d couverte des dinosaures](#) (20)
- [Mon animal   moi](#) (22)
- [Par la fen tre de la classe, je vois...](#) (7)
- [L'album du p re No l](#) (80)
- [L'oeuf surprise](#) (33)
- [J'aime l' cole](#) (8)
- [Explorons nos horizons](#) (3)
- [Devine mon objet](#) (7)
- [Quand je serai grand...](#) (15)
- [Un petit d lice](#) (4)
- [Raconte-moi une histoire](#) (15)



5- Section : Classe

Inscrivez votre classe en suivant les étapes suivantes :

Liste des classes participant au projet : Quand je serai grand...

Ajouter une nouvelle classe

Nom de la classe : *

Image :

URL :

Références

Nouvelle: Nom: Lien:

[Retour](#)

Nom de classe : Classe de (prénom et la ou les premières lettres du nom de famille).

Exemple : Classe de Lynda O'C

Image : Sélectionnez un dessin d'élève qui représentera la classe.

URL : Ne rien écrire.

Ou

Si vous avez votre site Web et que vous désirez activer le lien :remplissez les sections « **Nom de classe** », « **Image** » et dans la section « **URL** », inscrivez l'adresse au complet « **http://...** » de votre site.

Cliquez sur « **Ajouter** ».

6- Cliquez sur votre nom

 [Classe de Lynda O'C](#)

7- Section : Élèves

Ajouter un document

* Nom de l'élève :

* Image :

Pour chaque élève de la classe, remplissez les champs

« **Nom de l'élève** », mettre seulement son prénom, puis écrivez, veut devenir et indiquez le nom du métier ou de la profession.

Exemple : Lynda veut devenir une infirmière.

« **Image** » cliquez sur le bouton « **Parcourir** » pour téléverser le dessin et cliquez sur le bouton « **Ajouter** ».

Refaire cette procédure pour tous les élèves de la classe.

8- Lorsque vous avez terminé de téléverser les dessins, au bas de la page « **Élève** », cliquez sur « **Retour** ».

9- Au bas de la page « **Classe** », cliquez sur « **Retour** ».

10- Au bas de la page « **Projets** », cliquez sur « **Retour** ».

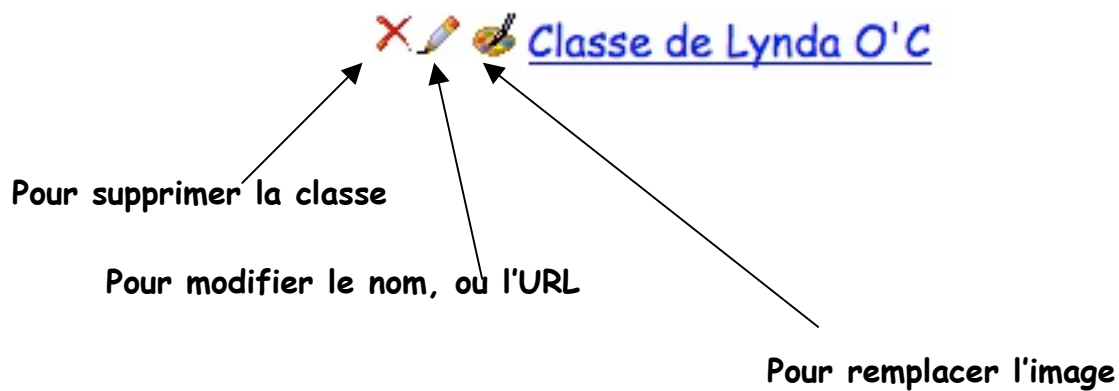
11- Cliquez sur « **Terminer la session** » pour quitter.

Votre classe est maintenant disponible sur cette page :

<http://recitpresco.qc.ca/projets/grand/>

Modification du texte ou des illustrations

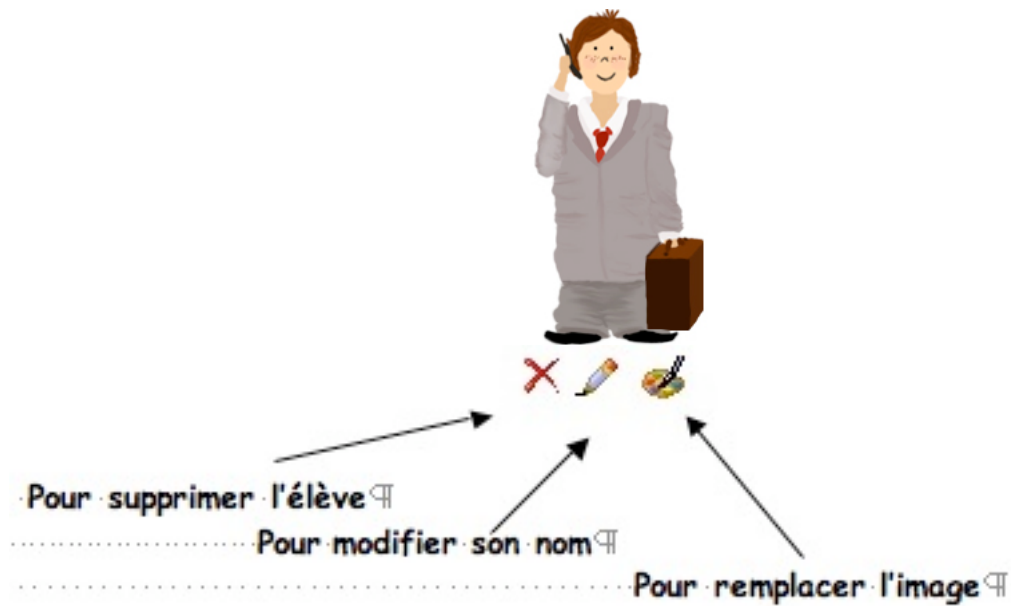
- A. Retournez à l'adresse suivante : <http://recitpresco.qc.ca/admin/>
- B. Refaites les étapes 2, 3 et 4.
- C. Pour supprimer ou modifier un élément de votre classe.
 - C.1. Choisissez...



- D. Pour modifier un nom d'élève ou un élément à téléverser.
 - D.1 Cliquez sur votre nom



D.2. Pour supprimer ou modifier un nom d'élève ou un élément téléversé.
Choisissez...



Le Service national du RÉCIT se réserve le droit de faire des modifications aux fichiers déposés et à l'identification de votre classe et des enfants afin de s'assurer de la confidentialité et du respect de la situation d'apprentissage.

Garçon :

Source de l'image : Service national du RÉCIT à l'éducation préscolaire
http://recitpresco.qc.ca/ressources/banque/collection/bi_pers.html